



um
The Learning
University



GUIDEBOOK

CAKRAWALA PAPERSHOW 2025

UNIVERSITAS NEGERI MALANG



bemum.official
pkkmbumofficial2025



BEMUMOfficial_



BEM UM Official
PKKMBUMOfficial2025



pkkmb.um.official
bemum.official




bem.um.ac.id/
pkkmb.um.ac.id/



MEKANISME PESERTA PKKMB UM 2025

A. Perlengkapan Papermob Pra PKKMB UM 2025 (Jenjang Sarjana dan Diploma)

1. Kertas ASTURO berjumlah 10 warna yang sudah disusun berbentuk persegi ukuran 60 cm x 60 cm, dengan ketentuan warna sebagai berikut :



2. Penempelan kertas ASTURO berbentuk persegi harus sesuai urutan warna **Merah - Biru Muda - Ungu - Pink - Hitam - Kuning - Hijau Tua - Putih - Jingga - Biru Tua**.

B. Pengumpulan Papermob

Papermob diserahkan dan dikumpulkan di **Parkiran Stadion dan Basement Graha Cakrawala** sesuai dengan sesi yang telah ditetapkan berikut:

Kamis, 14 Agustus 2025	08.00-11.30	FMIPA FIK FEB
	12.30-16.00	FIS FS FPsi FK
Jumat, 15 Agustus 2025	08.00-11.30	FT FV FIP



PKKMB UM 2025



C. Syarat & Ketentuan Pengumpulan

- **Pengumpulan Oleh Mahasiswa Baru**

1. Mahasiswa Baru UM yang dibuktikan dengan KTMS/Screenshot SIAKAD
2. Membawa cakrawala papershow sesuai dengan mekanisme yang ada.
3. Menggunakan pakaian bebas, sopan, rapi, dan bersepatu.
4. Mematuhi alur pengumpulan cakrawala papershow yang telah ditentukan.

- **Pengumpulan Oleh Pihak Lain (Penitipan)**

1. **Pihak lain** merupakan mahasiswa UM yang dibuktikan dengan **KTM**.
2. Membawa bukti **KTMS/Screenshot SIAKAD** dari **mahasiswa baru** yang bersangkutan.
3. Membawa surat kuasa (Link template surat: <https://bit.ly/SURATKUASAPENITIPANPENGUMPULANPAPERSHOW2025>)



4. Membawa cakrawala papershow sesuai dengan mekanisme yang ada.
5. Satu KTM dari pihak lain (penitipan) **hanya bisa mengumpulkan DUA** penugasan papermob.

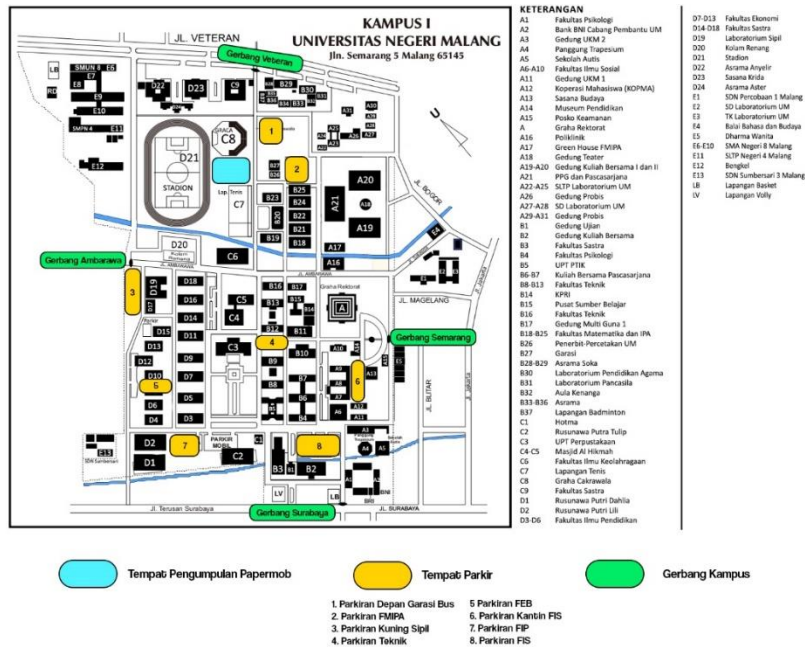
CP Cakrawala Papershow:
082337385486 (Atsna)
081235323171 (Ridwan)



PKKMB UM 2025



ALUR PARKIRAN SEPEDA MOTOR GAMBAR DENAH UM



NB:

- Kendaraan pribadi (sepeda motor) wajib parkir sesuai tempat parkir yang sudah disediakan.
 - Mahasiswa yang masuk melalui Gerbang Veteran, dipersilahkan parkir di area 1, 2, dan 3.
 - Mahasiswa yang masuk melalui Gerbang Ambarawa, dipersilahkan parkir di area 4 dan 5.
 - Mahasiswa yang masuk melalui Gerbang Semarang, dipersilahkan parkir di area 6.
 - Mahasiswa yang masuk melalui Gerbang Surabaya, dipersilahkan parkir di area 7.
- Mahasiswa yang membawa sepeda motor pribadi wajib parkir di area yang disediakan (mengikuti jalur yang sudah tertera), kemudian berjalan menuju area pengumpulan.
- Selain mahasiswa yang bersangkutan dilarang memasuki area pengumpulan papermob (Area Parkir Stadion Cakrawala dan Area Graha Cakrawala).
- Mahasiswa yang sudah mengumpulkan dilarang berkerumun di area pengumpulan papermob.



PKKMB UM 2025



KEMENTERIAN PENDIDIKAN TINGGI, SAINS,
DAN TEKNOLOGI
UNIVERSITAS NEGERI MALANG (UM)
BADAN EKSEKUTIF MAHASISWA
Jalan Semarang 5, Malang 65145
Telepon: (0341) 551312
Laman: bem.um.ac.id

Mekanisme Parkir Sepeda Motor Cakrawala Papershow dapat dilihat melalui pranala atau kode QR berikut:

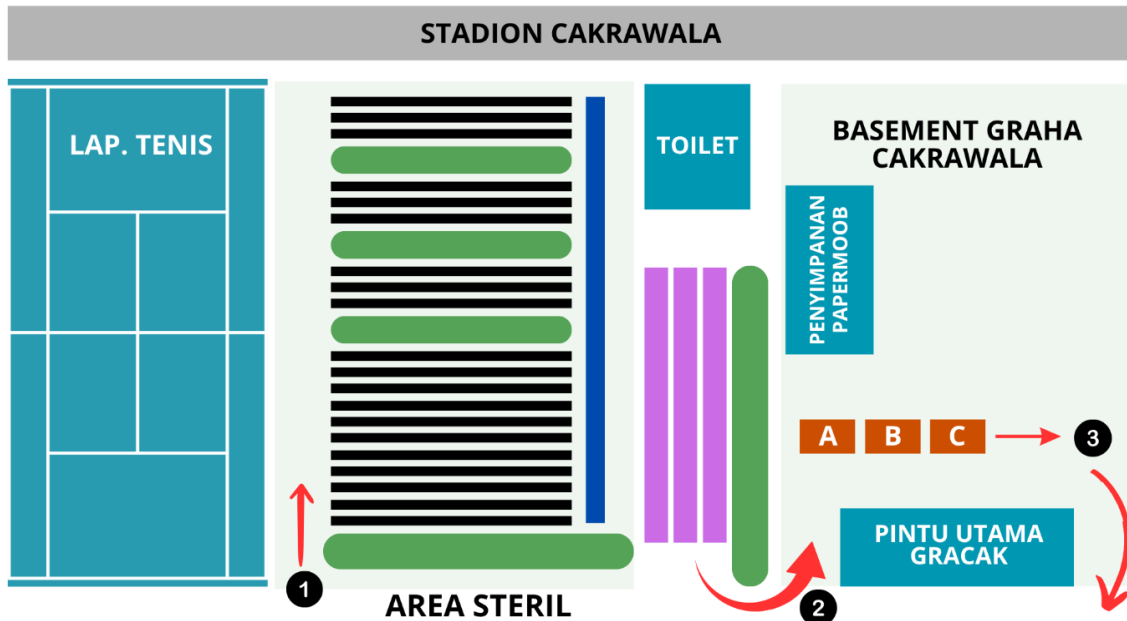
<https://bit.ly/MekanismeAlurParkirPengumpulanCakrawalaPapershow2025>



PKKMB UM 2025



ALUR PENGUMPULAN CAKRAWALA PAPERSHOW DENAH



NB:

1. Mahasiswa masuk melalui area nomor 1
2. Mahasiswa baris sesuai keterangan jurusan/fakultas yang telah ditentukan pada area XXXXXXXXXX
3. Pada area XXXXXXXXXX mahasiswa baru melakukan pengecekan cakrawala papershow sekaligus presensi. Cakrawala Papershow yang tidak sesuai kriteria, bisa diperbaiki terlebih dahulu di barisan paling belakang.
4. Bagi mahasiswa yang sudah membawa cakrawala papershow sesuai kriteria, 25 barisan terdepan dapat berpindah ke area basement Graha Cakrawala. untuk bersiap mengumpulkan cakrawala papershow pada XXXXXXXXXX
5. Mahasiswa diarahkan untuk berjalan (area nomor 2) menuju basement Graha Cakrawala untuk mengumpulkan cakrawala papershow sesuai meja masing-masing, sekaligus melakukan scan G-Form sebagai tanda pengumpulan telah dilakukan pada meja A B C
6. Mahasiswa keluar dari basement melalui jalur nomor 3.



PKKMB UM 2025




KEMENTERIAN PENDIDIKAN TINGGI, SAINS,
DAN TEKNOLOGI
UNIVERSITAS NEGERI MALANG (UM)
BADAN EKSEKUTIF MAHASISWA
Jalan Semarang 5, Malang 65145
Telepon: (0341) 551312
Laman: bem.um.ac.id

Mekanisme Pengumpulan Cakrawala Papershow dapat dilihat melalui pranala atau kode QR berikut: <https://bit.ly/MekanismePengumpulanCakrawalaPapershow2025>



Persyaratan:

Seluruh mahasiswa baru **wajib** menginstal aplikasi **GPS Map Camera** melalui Play Store/App Store sebagai persyaratan presensi pada pengumpulan Cakrawala Papershow 2025.



Link download:

Playstore: <https://bit.ly/DownloadGPSCameraforAndroid>

Appstore: <https://bit.ly/DownloadGPSCameraforIOS>



PKKMB UM 2025



D. Langkah-Langkah Pembuatan Cakrawala Papershow

1. Siapkan alat dan bahan yang akan digunakan.

Alat

- ❖ Gunting/cutter
- ❖ Penggaris
- ❖ Double tape
- ❖ Alat tulis

Bahan

- ❖ Kertas KARTON dengan tebal no 30/1500 GSM
- ❖ Kertas ASTURO dengan warna sesuai ketentuan sebagai berikut:
 - Merah
 - Biru Muda
 - Ungu
 - Pink
 - Hitam
 - Kuning
 - Hijau Tua
 - Putih
 - Jingga
 - Biru Tua


2. Siapkan **kertas karton**, ukur menggunakan penggaris dengan ukuran 60 x 60 cm, dan potong menggunakan cutter sesuai garis yang telah dibuat.



PKKMB UM 2025



3. Siapkan 2 kertas asturo dengan warna yang sama, kemudian tempelkan dan gunting menjadi persegi ukuran 60 x 60 cm.



4. Ulangi langkah 3 hingga selesai sesuai dengan urutan warna yang telah ditentukan.



5. Lipat kertas asturo menjadi 2 bagian sama besar, lakukan hal tersebut pada semua kertas asturo




PKKMB UM 2025



6. Rekatkan salah satu sisi hasil lipatan kertas asturo pada sisi lipatan **kertas asturo warna MERAH**, kemudian lanjutkan dengan merekatkan warna **BIRU MUDA – UNGU – PINK – HITAM** secara berurutan pada sisi yang sama. Pastikan bagian tepi diberi perekat, karena ketentuan ini berlaku untuk semua proses pengeleman, sesuai dengan contoh yang tersedia



7. Tempelkan **rangkaian kertas asturo tersebut pada karton**, kemudian rekatkan menggunakan double tape di seluruh sisi. Pastikan bagian tepi diberi perekat, karena ketentuan ini berlaku untuk semua proses pengeleman, sesuai dengan contoh yang tersedia



PKKMB UM 2025



KEMENTERIAN PENDIDIKAN TINGGI, SAINS,
DAN TEKNOLOGI
UNIVERSITAS NEGERI MALANG (UM)
BADAN EKSEKUTIF MAHASISWA
Jalan Semarang 5, Malang 65145
Telepon: (0341) 551312
Laman: bem.um.ac.id

8. Ulangi langkah 6-7 sampai semua warna tertempel **sesuai dengan urutan warna yang telah ditentukan** yaitu **KUNING - HIJAU TUA - PUTIH - JINGGA - BIRU TUA**. Tempelkan rangkaian tersebut pada sisi belakang karton.



Untuk video tutorial dapat dilihat pada pranala atau kode QR berikut:

<https://bit.ly/VideoTutorialPembuatanCakrawalaPaperShow>



PKKMB UM 2025



KEMENTERIAN PENDIDIKAN TINGGI, SAINS,
DAN TEKNOLOGI
UNIVERSITAS NEGERI MALANG (UM)
BADAN EKSEKUTIF MAHASISWA
Jalan Semarang 5, Malang 65145
Telepon: (0341) 551312
Laman: bem.um.ac.id

Mengetahui,
Ketua Umum BEM UM,



Desita Sholikhatus Shofa
NIM. 220154601122

Ketua Pelaksana PKKMB 2025,

Muhammad Taufan Mathofany
NIM. 230761609686

Menyetujui,
Direktur Kemahasiswaan dan Alumni

Dr. Heny Kusdiyanti, S.Pd., M.M.
NIP. 197409152001122001

Pendamping BEM UM 2025,

Dr. Rizky Firmansyah, S.E., M.S.A.
NIP. 199103192019031015



PKKMB UM 2025



UNIVERSITAS NEGERI MALANG

CAKRAWALA PAPERSHOW 2025



bemum.official
pkkmbumofficial2025



BEMUMOfficial_



PKKMBUMOfficial2025



bemum.official



bem.um.ac.id/
pkkmb.um.ac.id/